

La gestione permette la compilazione della sezione II del quadro RR (righe da RR5 a RR9) che riguarda i lavoratori autonomi che svolgono l'attività di cui all'art.53 c.1 del TUIR tenuti al versamento dei contributi previdenziali alla gestione separata ex art.2 c.26 della lg. 8 Agosto 1995 n.335.

La maschera si compone di due sezioni:

- [Calcolo Contributi](#)
- [Versamenti](#)

CALCOLO CONTRIBUTI

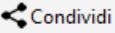

Per il corretto funzionamento del prospetto devono essere inseriti:





- Il "codice" che contraddistingue il reddito percepito;
- Il "Periodo" imponibile "dal" "al";

L' "Aliquota" applicata viene riportata in automatico dall'anagrafica della ditta.

Terminato l'inserimento di questi dati il software calcola il "Contributo dovuto".

Contributi previdenziali dovuti dai liberi professionisti

GESTIONE SEPARATA **OPZIONI** **STAMPA**  

 Guida  Salva  Pulisci  Esci ed aggiorna

Calcolo contributi **Versamenti**

Imponibile
Base imponibile sulla quale è calcolata la contribuzione Variazione +/- 0,00 0,00

RR5

(1) Codice	(2) Reddito	(3) Codice	(4) Reddito	(5) Codice	(6) Reddito	(7) Codice	(8) Reddito	(9) Codice	(10) Reddito
1									

(11) Imponibile	Variazione +/- imponibile (11)	Periodo (12) dal	(13) al	(14) Aliquota	(15) Contributo dovuto	(16) Acconto versato	(17) Codice	(18) Contributi sospesi
0,00		1	12	C 26,23%		0,00		

Calcolo contributi

RR6
(1) Contributo dovuto 0,00 (2) Contributi compensati con crediti previdenziali senza esposizione in F24 0,00 (3) Acconto versato 0,00

RR7
Contributo a debito 0,00

RR8

(4) Totale credito da utilizzare il compensazione	(5) Credito del precedente anno	(6) Credito anno precedente di cui compensato in F24	(7) Residuo a rimborso o in autoconguaglio
0,00	0,00	0,00	0,00

Ditta: Descrizione: PF Anno imposta: 2022

La base imponibile sulla quale è calcolata la contribuzione è riportata dalla procedura nel campo celeste in alto a destra ed è la stessa riportata nel campo "2. Reddito".

Nel caso in cui siano presenti redditi da indicare con Codici diversi, gli altri campi "Reddito" saranno compilabili solo dopo aver scaricato il relativo "Codice".

N.B. Nel campo "Acconto versato" la procedura riporta in automatico l'eventuale importo risultante dalla dichiarazione relativa al periodo di imposta precedente per gli utenti che già utilizzavano il software GB.

Cliccando su **OPZIONI** e apponendo il check su **Sblocca campi**, l'utente può modificare gli importi indicati nei campi "Acconto versato", "Credito del precedente anno" e "Credito anno precedente di cui compensato in F24".

Sblocca campi

Calcolo contributi

Versamenti

Imponibile

Base imponibile sulla quale è calcolata la contribuzione

Variazione +/-

35.620,00

35.620,00

RR5

(1) Codice	(2) Reddito	(3) Codice	(4) Reddito	(5) Codice	(6) Reddito	(7) Codice	(8) Reddito	(9) Codice	(10) Reddito
1	35.620,00								

(11) Imponibile	Variazione +/- imponibile (11)	(12) dal	(13) al	(14) Aliquota	(15) Contributo dovuto	(16) Acconto versato	(17) Codice	(18) Contributi sospesi
35.620,00		1	12	C 26,23%	9.343,00	0,00		

Calcolo contributi

RR6	(1) Contributo dovuto	(2) Contributi compensati con crediti previdenziali senza esposizione in F24	(3) Acconto versato
	9.343,00	0,00	0,00

RR7
Contributo a debito

9.343,00

RR8

(1) Contributo a credito	(2) Eccedenza versamento	(3) Totale credito di cui si richiede il rimborso
0,00	0,00	0,00

(4) Totale credito da utilizzare il compensazione	(5) Credito del precedente anno	(6) Credito anno precedente di cui compensato in F24	(7) Residuo a rimborso o in autoconguaglio
0,00	0,00	0,00	0,00

Ditta: Descrizione: PF Anno imposta: 2022

VERSAMENTI

Nella sezione la procedura calcola il Saldo e gli Acconti da versare.

Per il corretto funzionamento della gestione è necessario indicare:

- il "Periodo DA";
- il "Periodo A".

Per modificare il valore degli Acconti utilizzare la colonna "Variazione +/-".



Guida



Salva



Pulisci

Esci ed
aggiorna

Calcolo contributi

Versamenti

Tipo versamento	Codice sede	Causale contributiva	Periodo		Variazione +/-	Importo a credito	Importo a debito
			Da	A			
Saldo 2022	0200	PXX	01/2022	12/2022	0,00	0,00	9.343,00
1° Acconto 2023	0200	PXX	01/2023	12/2023	0,00	0,00	3.737,25
2° Acconto 2023	0200	PXX	01/2023	12/2023	0,00	0,00	3.737,25

Modalità di calcolo degli acconti

L'ammontare complessivo degli acconti dovuti è determinato applicando le aliquote previste per l'anno 2023 sull'80% del reddito di lavoro autonomo relativo all'anno 2022, tenendo conto del massimale stabilito per il 2023.

La presente sezione consente di definire gli importi del Saldo e degli Acconti da inviare alla maschera Pagamenti

Ditta: Descrizione: PF Anno imposta: 2022

Esci ed
aggiorna

Per confermare l'inserimento dei dati, aggiornare il quadro RR ed inviare i dati alla gestione "Pagamenti" cliccare su

La corretta compilazione della gestione è determinante per inviare i dati alla procedura F24 dalla maschera Pagamenti.